

Table (1) Total number of new, considered, adjourned and decided non-penal cases in court of appeal and it's branches by type of case during October 2025.

جدول (1) إجمالي عدد القضايا غير الجزائية الجديدة والمنظورة والمؤجلة والمفصول فيها بمحكمة الاستئناف وفروعها حسب نوع القضية خلال شهر أكتوبر 2025م.

نسبة القضايا المفصول فيها إلى القضايا المنظورة Ratio of decided cases to considered cases	القضايا المؤجلة خارج الفترة Adjourned cases out of the period	القضايا المفصول فيها Decided cases				القضايا المحجوزة من الفترة السابقة Blocked cases from the previous period	القضايا المنظورة Considered cases		القضايا المؤجلة من الفترة السابقة Adjourned cases from the previous period	القضايا الجديدة خلال الشهر New cases during the month		نوع القضية Type of Case
		النسبة للإجمالي Ratio to the total	الجملة Total	تعيدي Provisional	قطعي Absolute		النسبة للإجمالي Ratio to the total	عدد القضايا No. of cases		النسبة للإجمالي Ratio to the total	عدد القضايا No. of cases	
%41.4	1562	%28.4	911	117	794	350	%36.8	2200	1088	%33.4	1112	تجاري Commercial
-	57	-					%1.22	73	53	%0.6	20	تجاري (أسواق المال) Commercial (Capital Markets)
%55.6	539	%11.8	377	54	323	252	%11.3	678	540	%4.1	138	تجاري مدني كلي حكومة Commercial totally civil of government
%67.6	809	%24.9	798	55	743	465	%19.8	1180	332	%25.5	848	مدني Civil
%55.9	814	%21.7	696	63	633	300	%20.8	1244	516	%21.9	728	عمالي Labor
%73.8	468	%13.2	423	23	400	318	%9.6	573	100	%14.2	473	إدارية Administrative
-	23	-					%0.44	26	15	%0.33	11	إدارية (أسواق المال) Administrative (Capital Markets)
%53.6	4272	%100.0	3205	312	2893	1685	%100.0	5974	2644	%100.0	3330	الإجمالي الكلي General total

Note: The leases cases has been trasferred to the court of first instance starting from November 2024.

ملاحظة: تم نقل قضايا الإيجارات إلى المحكمة الكلية ابتداءً من شهر نوفمبر 2024م.

شكل (1) إجمالي عدد القضايا غير الجزائية المنظورة والمفصول فيها بمحكمة الاستئناف وفروعها حسب نوع القضية خلال شهر أكتوبر 2025م

Chart (1) Total number of considered and decided non-penal cases in court of appeal and its branches by type of case during October 2025

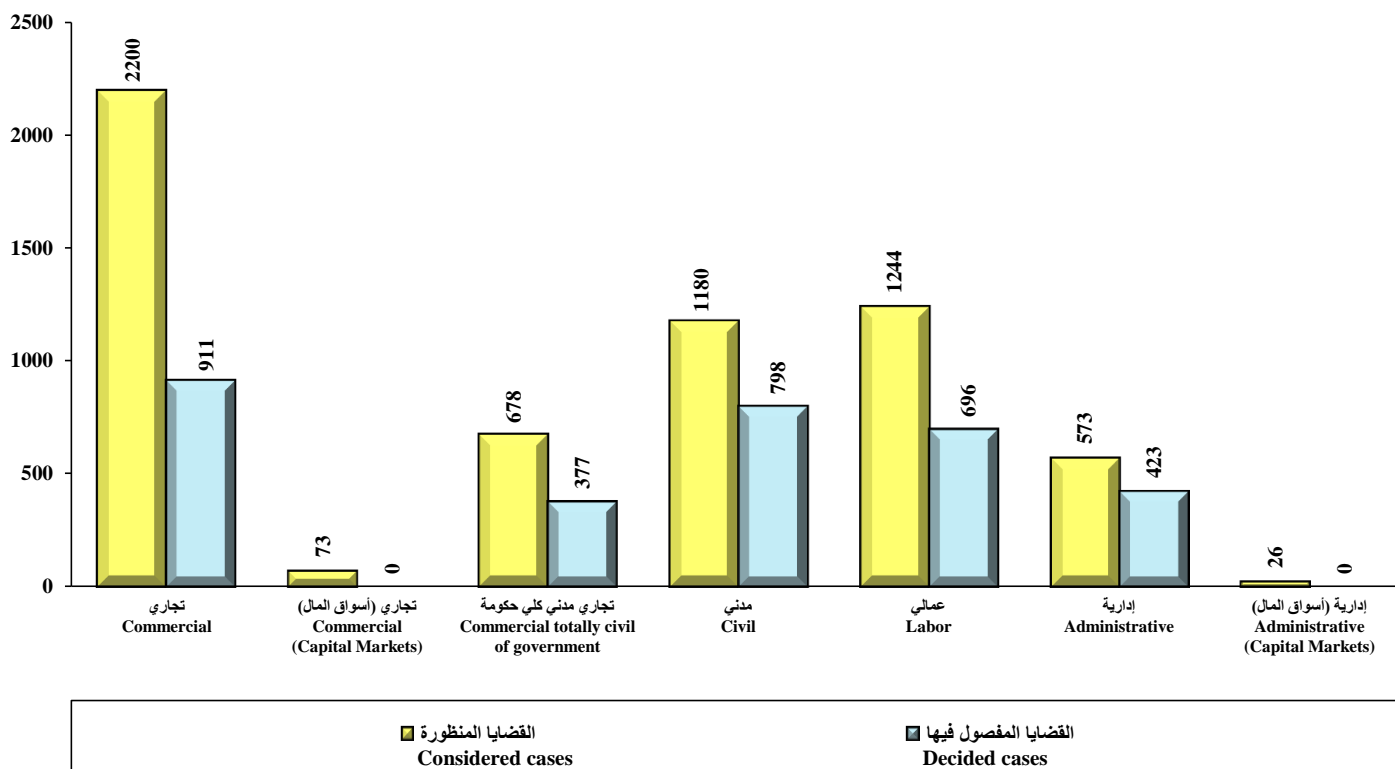


Table (2) Number of new, considered, adjourned and decided penal cases in court of appeal by type of case during October 2025.

جدول (2) عدد القضايا الجزائية الجديدة والمنظورة والمؤجلة والمفصول فيها بمحكمة الاستئناف حسب نوع القضية خلال شهر أكتوبر 2025م.

نسبة القضايا المفصول فيها إلى القضايا المنظورة Ratio of decided cases to considered cases	القضايا المؤجلة خارج الفترة Adjourned cases out of the period	القضايا المفصول فيها Decided cases				القضايا المحجوزة من الفترة السابقة Blocked cases from the previous period	القضايا المنظورة Considered cases		القضايا المؤجلة من الفترة السابقة Adjourned cases from the previous period	القضايا الجديدة خلال الشهر New cases during the month		نوع القضية Type of Case
		النسبة للإجمالي Ratio to the total	الجملة Total	تمهيدى Provisional	قطعي Absolute		النسبة للإجمالي Ratio to the total	عدد القضايا No. of cases		النسبة للإجمالي Ratio to the total	عدد القضايا No. of cases	
%94.2	89	%39.8	357		357	37	%27.0	379	15	%36.8	364	جنايات (العاصمة) (Capital) Felonies
-	9	-					%0.6	9	3	%0.6	6	جنايات (أسواق المال) Felonies (Capital Markets)
%65.6	290	%45.7	410	3	407	2	%44.5	625	244	%38.5	381	جنايات ومخالفات بلدية Municipality misdemeanors and infractions
%33.2	192	%14.5	130	1	129	60	%27.8	391	152	%24.1	239	تميز الجناح Cassation misdemeanors
%63.9	580	%100.0	897	4	893	99	%100.0	1404	414	%100.0	990	الإجمالي الكلي General total

شكل (2) عدد القضايا الجزائية المنظورة والمفصول فيها بمحكمة الاستئناف حسب نوع القضية خلال شهر أكتوبر 2025م

Chart (2) Number of considered and decided penal cases in court of appeal by type of case during October 2025

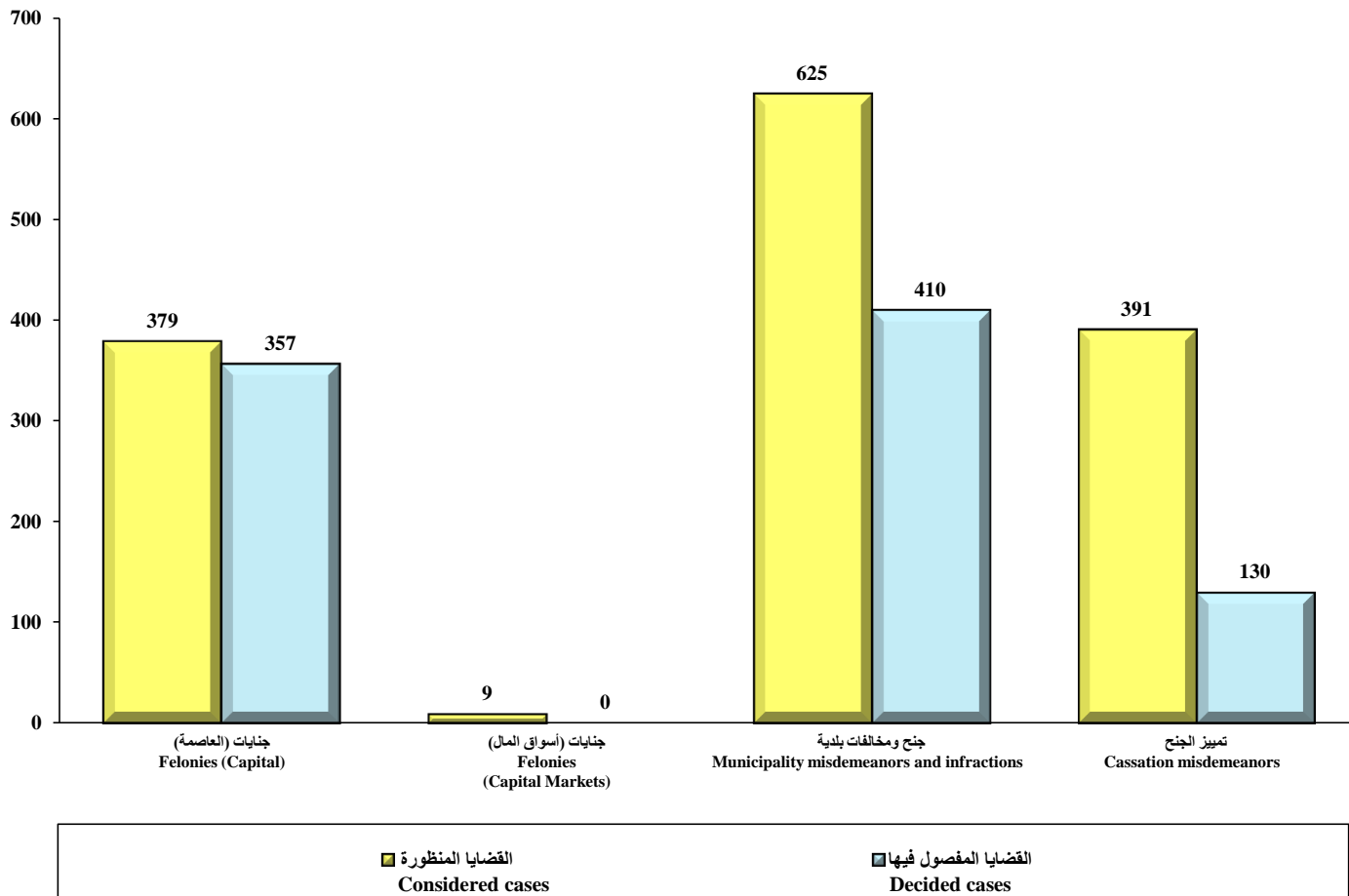


Table (3) Total number of (penal and non-penal) new, considered, adjourned and decided non-penal cases in court of appeal by the court during October 2025.

جدول (3) إجمالي عدد القضايا (الجزائية وغير الجزائية) الجديدة والمنظورة والمؤجلة والمفصول فيها بمحكمة الاستئناف حسب المحكمة خلال شهر أكتوبر 2025م.

نسبة القضايا المفصول فيها إلى القضايا المنظورة Ratio of decided cases to considered cases	القضايا المؤجلة خارج الفترة Adjourned cases out of the period	القضايا المفصول فيها Decided cases				القضايا المحجوزة من الفترة السابقة Blocked cases from the previous period	القضايا المنظورة Considered cases		القضايا المؤجلة من الفترة السابقة Adjourned cases from the previous period	القضايا الجديدة خلال الشهر New cases during the month		محكمة Court
		النسبة للإجمالي Ratio to the total	عدد القضايا No. of cases	تمهيدى Provisional	قطعي Absolute		النسبة للإجمالي Ratio to the total	عدد القضايا No. of cases		النسبة للإجمالي Ratio to the total	عدد القضايا No. of cases	
%53.5	3449	%69.4	2845	213	2632	1111	%72.1	5321	2290	%70.2	3031	العاصمة Capital
%17.0	890	%22.1	905	61	844	516	%17.9	1322	357	%22.3	965	الفروانية Al-Farwaniya
%2.2	232	%2.9	119	18	101	9	%5.0	372	265	%2.5	107	حولي Hawalli
%3.6	170	%4.7	193	23	170	121	%3.0	219	55	%3.8	164	الأحمدي Al-Ahmadi
%0.8	22	%1.0	40	1	39	27	%0.5	36	20	%0.4	16	الجهراء Al-Jahraa
-	89	-					%1.5	108	71	%0.9	37	أسواق المال Capital Markets
%55.6	4852	%100.0	4102	316	3786	1784	%100.0	7378	3058	%100.0	4320	الإجمالي الكلي General total

شكل (3) إجمالي عدد القضايا (الجزائية وغير الجزائية) المنظورة والمفصول فيها بمحكمة الاستئناف حسب المحكمة خلال شهر أكتوبر 2025م

Chart (3) Total number of considered and decided (penal and non-penal) cases in court of appeal by the court during October 2025

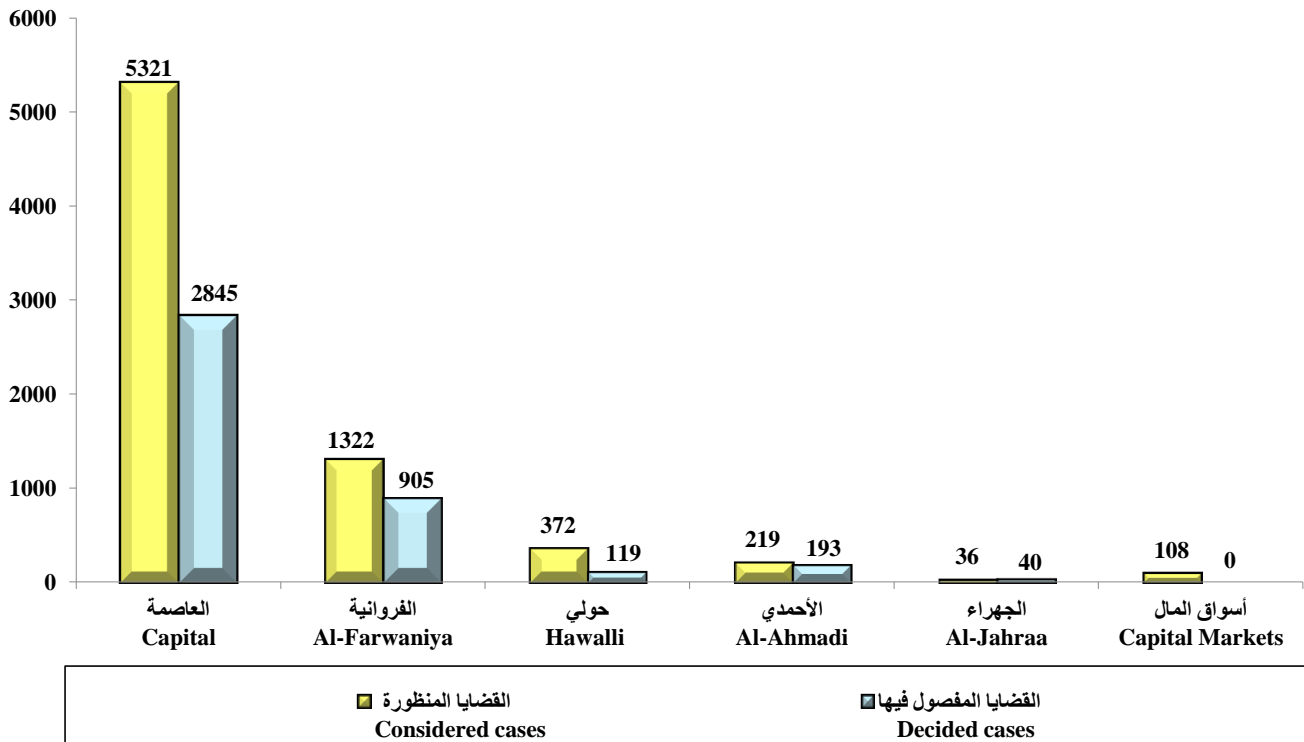


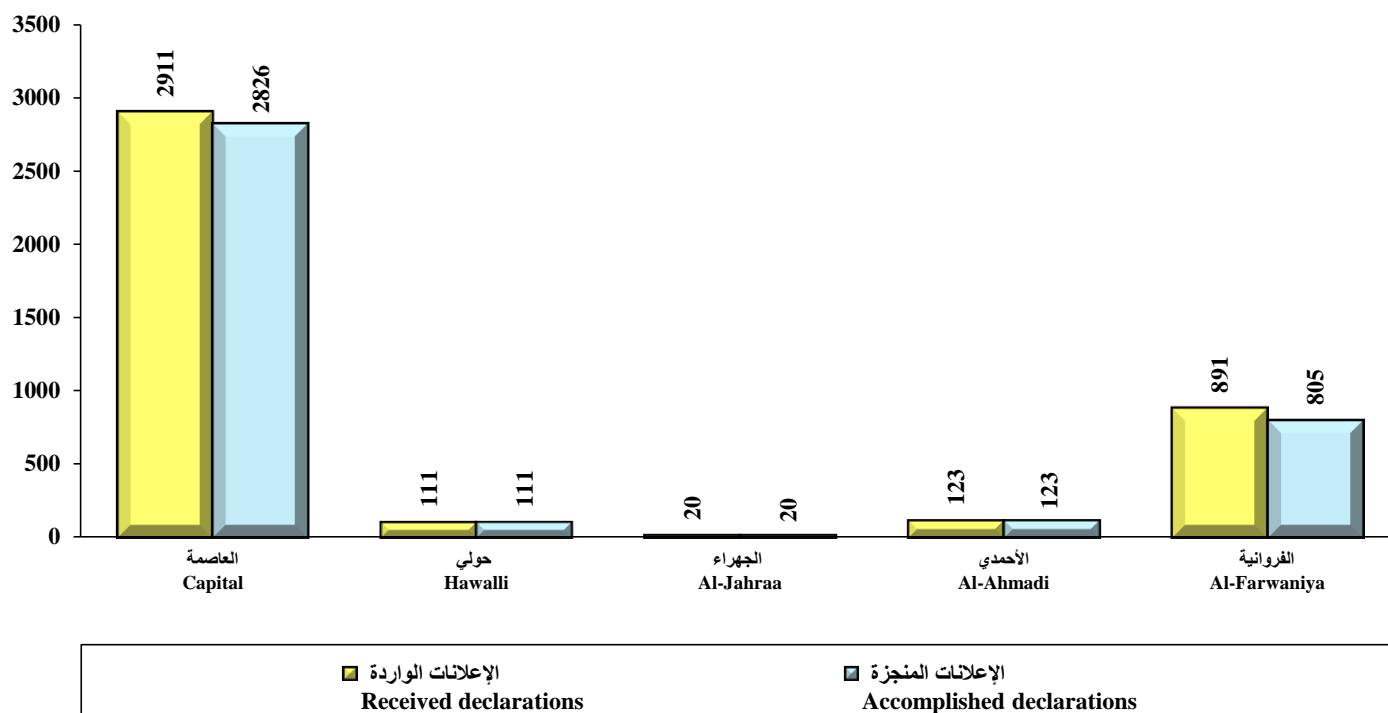
Table (4) Total number of received and accomplished electronic declarations in declaration section in court of appeal by the court during October 2025.

جدول (4) إجمالي عدد الإعلانات الإلكترونية الواردة والمنجزة في قسم الإعلان بمحكمة الاستئناف حسب المحكمة خلال شهر أكتوبر 2025م.

نسبة الإعلانات المنجزة إلى الواردة Ratio of accomplished declarations to received	الإعلانات المنجزة Accomplished declarations	الإعلانات الواردة Received declarations	نوع الإعلان Type of declaration محكمة Court
%97.1	2826	2911	العاصمة Capital
%100.0	111	111	حولي Hawalli
%100.0	20	20	الجهراء Al-Jahraa
%100.0	123	123	الأحمدي Al-Ahmadi
%90.3	805	891	الفروانية Al-Farwaniya
%95.8	3885	4056	الإجمالي الكلي General total

شكل (4) إجمالي عدد الإعلانات الإلكترونية الواردة والمنجزة في قسم الإعلان بمحكمة الاستئناف حسب المحكمة خلال شهر أكتوبر 2025م

Chart (4) Total number of received and accomplished electronic declarations in declaration section in court of appeal by the court during October 2025



التحليل الإحصائي لقضايا محكمة الاستئناف

أولاً: عدد القضايا غير الجزائية الجديدة والمنظورة والمفصول فيها موزعة حسب نوع القضية

ونسبة الإنجاز خلال شهر أكتوبر 2025م:

يتضح من جدول (1) ما يلي:

1. القضايا الجديدة خلال الشهر:

- بلغ إجمالي عدد القضايا الجديدة خلال هذا الشهر 3330 قضية.
- تشكل قضايا التجاري التي حدد لها أول جلسة خلال الشهر أعلى نسبة لعدد القضايا الجديدة حيث بلغت 33.4%.
- سجلت القضايا الإدارية (أسواق المال) أقل القضايا عدداً بنسبة 0.3% خلال هذا الشهر.

2. القضايا المنظورة:

- بلغ إجمالي عدد القضايا المنظورة خلال هذا الشهر 5974 قضية.
- تحتل قضايا التجاري المرتبة الأولى من إجمالي عدد القضايا المنظورة حيث بلغت نسبتها 36.8%.
- سجلت القضايا الإدارية (أسواق المال) الأقل عدداً بنسبة 0.4% خلال هذا الشهر.

3. القضايا المفصول فيها:

- بلغ إجمالي عدد القضايا المفصول فيها خلال هذا الشهر 3205 قضايا.
- جاءت قضايا التجاري بأعلى نسبة من إجمالي عدد القضايا المفصول فيها حيث بلغت 28.4%.
- سجلت قضايا تجاري مدني كلي حكومة أقل القضايا عدداً بنسبة 11.8%.
- لم تسجل قضايا التجاري (أسواق المال) والقضايا الإدارية (أسواق المال) قضايا مفصول فيها خلال هذا الشهر.

4. نسبة الإنجاز:

- جاءت نسبة الإنجاز أعلاها في القضايا الإدارية بنسبة 73.8%.
- سجلت قضايا التجاري أقل نسبة إنجاز حيث بلغت 41.4%.
- لا توجد نسبة إنجاز لقضايا التجاري (أسواق المال) والقضايا الإدارية (أسواق المال) وذلك لعدم وجود قضايا مفصول فيها خلال هذا الشهر.

ثانياً: عدد القضايا الجزائية الجديدة والمنظورة والمفصول فيها موزعة حسب نوع القضية ونسبة

الإنجاز خلال شهر أكتوبر 2025م:

من جدول (2) يتضح ما يلي:

1. القضايا الجديدة خلال الشهر:

- بلغ إجمالي عدد القضايا الجديدة خلال هذا الشهر 990 قضية.
- بلغ عدد قضايا جنح ومخالفات بلدية التي حدد لها أول جلسة خلال هذا الشهر 381 قضية ونسبة 38.5% من إجمالي القضايا الجزائية الجديدة تليها قضايا الجنايات (العاصمة) بنسبة 36.8% ثم قضايا تمييز الجنح بنسبة 24.1%، وأخيراً قضايا الجنايات (أسواق المال) بنسبة 0.6%.

2. القضايا المنظورة:

- بلغ إجمالي عدد القضايا المنظورة خلال هذا الشهر 1404 قضايا.
- بلغ عدد قضايا جنح ومخالفات بلدية 625 قضية ونسبة 44.5% من إجمالي القضايا الجزائية المنظورة، ثم قضايا تمييز الجنح بنسبة 27.8%، ثم قضايا الجنايات (العاصمة) بنسبة 27.0%، وأخيراً قضايا الجنايات (أسواق المال) بنسبة 0.6%.

3. القضايا المفصول فيها:

- بلغ إجمالي عدد القضايا المفصول فيها خلال هذا الشهر 897 قضية.
- بلغ عدد قضايا جنح ومخالفات بلدية 410 قضايا ونسبة 45.7% من إجمالي القضايا الجزائية المفصول فيها، ثم قضايا الجنايات (العاصمة) بنسبة 39.8%، وأخيراً قضايا تمييز الجنح بنسبة 14.5%.
- لم تسجل قضايا الجنايات (أسواق المال) قضايا مفصول فيها خلال هذا الشهر.

4. نسبة الإنجاز:

- بلغت أعلى نسبة إنجاز في قضايا الجنايات (العاصمة) حيث بلغت 94.2%، ثم قضايا جنح ومخالفات بلدية بنسبة 65.6%، وأخيراً قضايا تمييز الجنح بنسبة 33.2%.
- لم تسجل نسبة إنجاز لقضايا الجنايات (أسواق المال) وذلك لعدم وجود قضايا مفصول فيها خلال هذا الشهر.

ثالثاً: عدد القضايا (الجزائية وغير الجزائية) الجديدة والمنظورة والمفصول فيها موزعة حسب المحكمة ونسبة الإنجاز خلال شهر أكتوبر 2025م:

من جدول (3) يتضح ما يلي:

1. القضايا الجديدة خلال الشهر:

- بلغ إجمالي عدد القضايا الجديدة خلال هذا الشهر 4320 قضية.
- تشكل القضايا الجديدة في محكمة العاصمة العدد الأكبر من إجمالي القضايا الجديدة خلال هذا الشهر حيث بلغ عددها 3031 قضية ونسبة 70.2%، ثم محكمة الفروانية بنسبة 22.3%، ثم محكمة الأحمدية بنسبة 3.8%، تليها محكمة حولي بنسبة 2.5%، وأخيراً محكمتي أسواق المال والجهراء بنسبة 0.9% و 0.4% على الترتيب.

2. القضايا المنظورة:

- بلغ إجمالي عدد القضايا المنظورة 7378 قضية.
- تشكل القضايا المنظورة في محكمة العاصمة العدد الأكبر من إجمالي القضايا المنظورة حيث بلغ عددها 5321 قضية ونسبة 72.1%، ثم محكمة الفروانية بنسبة 17.9%، ثم محكمة حولي بنسبة 5.0%، تليها محكمتي الأحمدية وأسواق المال بنسبة 3.0% و 1.5% على الترتيب، وأخيراً محكمة الجهراء بنسبة 0.5%.

3. القضايا المفصول فيها:

- بلغ إجمالي عدد القضايا المفصول فيها 1402 قضية.
- تشكل القضايا المفصول فيها بمحكمة العاصمة العدد الأكبر من إجمالي القضايا المفصول فيها حيث بلغت 2845 قضية ونسبة 69.4%، ثم محكمة الفروانية بنسبة 22.1%، ثم محكمتي الأحمدية وحولي بنسبة 4.7% و 2.9% على الترتيب، وأخيراً محكمة الجهراء بنسبة 1.0%.
- لم تسجل محكمة أسواق المال قضايا مفصول فيها خلال هذا الشهر.

4. نسبة الإنجاز:

- بلغت نسبة الإنجاز الإجمالية 55.6%
- جاءت أعلى نسبة إنجاز في محكمة العاصمة حيث بلغت 53.5%، ثم محكمة الفروانية بنسبة 17.0%، ثم محكمتي الأحمدى وحولي بنسبة 3.6% و 2.2% على الترتيب، وأخيراً محكمة الجهراء بنسبة 0.8%.
- لا توجد نسبة إنجاز لمحكمة أسواق المال وذلك لعدم وجود قضايا مفصول فيها خلال هذا الشهر.

رابعاً: إجمالي عدد الإعلانات الإلكترونية الواردة والمنجزة في قسم الإعلان بمحكمة الاستئناف**خلال شهر أكتوبر 2025م:****من جدول (4) يتضح ما يلي:**

- بلغ الإجمالي الكلي للإعلانات الإلكترونية الواردة 4056 إعلاناً.
- بلغ الإجمالي الكلي للإعلانات الإلكترونية المنجزة 3885 إعلاناً.
- بلغت النسبة الإجمالية للإعلانات المنجزة إلى الواردة 95.8%.

وفيما يلي نسبة الإعلانات المنجزة إلى الواردة حسب المحكمة:

- محكمة حولي بنسبة 100.0%.
- محكمة الجهراء بنسبة 100.0%.
- محكمة الأحمدى بنسبة 100.0%.
- محكمة العاصمة بنسبة 97.1%.
- محكمة الفروانية بنسبة 90.3%.